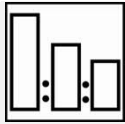


# Autosurfacer Optima

(wersja mokro na mokro)



- 3 Autosurfacer Optima
- 1 Autosurfacer Optima Hardener Non Sanding
- 2 Autosurfacer Optima Reducer Non Sanding (Medium / Slow)


15



Najpierw dodać utwardzacz i dokładnie wymieszać, następnie dodać rozcieńczalnik i ponownie dokładnie wymieszać



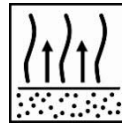
Dysza:  
1.2-1.4 mm



Ciśnienie robocze:  
1.7-2.0 bary (na wlocie)



1 pełna rozlana warstwa\*



15 minut odparowania w 20°C  
przed aplikacją lakieru  
nawierzchniowego i przed  
usuwaniem wtrąceń

\*Można nałożyć drugą rozlaną warstwę, ale należy wydłużyć czas odparowania



Wtrącenia (np. pyłu) można usunąć/zeszlifować po 15-20 minutach w 20°C



Pokrywalny przez wszystkie lakiery nawierzchniowe Sikkens



Stosować właściwe środki ochrony dróg oddechowych  
AkzoNobel Car Refinishes zaleca korzystanie z aparatu oddechowego zasilanego  
świeżym powietrzem